









Combi-Arm zur Konfiguration von RFF-Arm mit optioneller Aufhängung und Saugtrichter gemäß untenstehenden Optionen.

Ist in 2 - 4m-Ausführungen,  $\varnothing 125 - \varnothing 200\text{mm}$ , erhältlich. Auslegerarme können gewählt werden - siehe Preisliste.

	<p>Konsole <math>\varnothing 125 - \varnothing 200\text{mm}</math></p> 	<p>Deckenhalter/Verlängerungsrohr <math>\varnothing 125 - \varnothing 200\text{mm}</math> Länge: 300 - 2000mm</p> 	<p>Spezialkonsole mit Flansch <math>\varnothing 160 - \varnothing 200\text{mm}</math> für Saugschlitzkanal Typ SSK und Tischmontage.</p> 
Wahl von Aufhängung			
Wahl von Parallelogramm			
Wahl von Saugtrichter	 <p>Saugtrichter Typ ST-S mit Klappe in <math>\varnothing 125 - \varnothing 200\text{mm}</math></p>	 <p>Saugschlitz <math>\varnothing 160\text{mm}</math> Länge: 500 - 1500mm</p>	 <p>Saugkuppel Typ POLY in klarem Polycarbonat mit Klappe in <math>\varnothing 125 - 160\text{mm}</math></p>

**Für weitere Daten verweisen wir auf das Datenblatt für Punktabsaugarm Typ RFF!**