

Komponente für den Einfang von Staub und Gase:

- Absaugtrichter
- Saugkuppeln in Polycarbonat
- Saugtrichter mit Ständer
- Viereckige Absaughauben



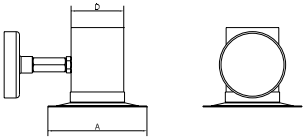
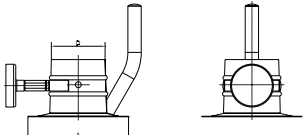

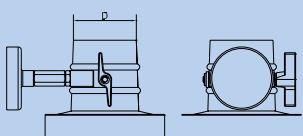



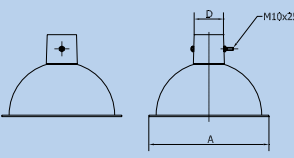

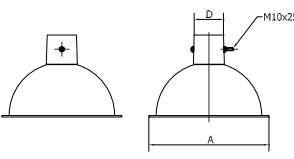



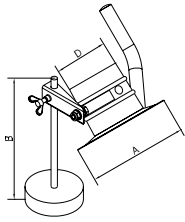


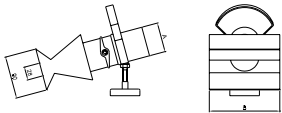

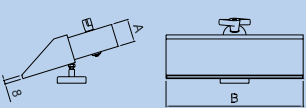
Foto	Produkt	Niedrigdruck	Mitteldruck	Hochdruck	Zeichnung	A	B	C	D	Bestell-Nr.
	Saugtrichter Typ ST	X	X			ø95			ø50	06 290 800
	(LGF 1000-1500)					ø120			ø63	06 295 800
	Saugtrichter Typ ST (TGI)	X	X			ø300			ø160	06 321 300
	Saugtrichter mit Klappe Typ ST-S	X	X			ø152			ø80	06 306 800
	(LGF1000-1500)					ø188			ø100	06 311 800
						ø230			ø125	06 316 800
	Saugtrichter mit Klappe Typ ST-S	X	X			ø152			ø80	06 306 600
	(LGF 2000-9000 und RGF/RFF)					ø188			ø100	06 311 600
						ø230			ø125	06 316 600
						ø300			ø160	06 321 600
						ø380			ø200	06 326 600

Recht auf Änderungen bleibt vorbehalten.

Rev. 11.22

Foto	Produkt	Niedrigdruck	Mitteldruck	Hochdruck	Zeichnung	A	B	C	D	Bestell-Nr.					
	Saugtrichter mit Magnet Typ ST-M	X	X			Ø95			Ø50	06 292 600					
						Ø120			Ø63	06 297 600					
						Ø152			Ø80	06 307 600					
						Ø188			Ø100	06 312 600					
						Ø230			Ø125	06 317 600					
						Ø300			Ø160	06 322 600					
	Saugtrichter mit Klappe und Magnet Typ ST-MS	X	X			Ø152			Ø80	06 308 600					
						Ø188			Ø100	06 313 600					
						Ø230			Ø125	06 318 600					
						Ø300			Ø160	06 323 600					
															
Ø63	160			06 550 000											
Ø80	230			06 551 600											
					Ø100	250			06 553 600						
	Saugkuppel* in klarem Polycarbonat mit Klappe Typ POLY (LGF 1000-1500)	X	X			Ø410			Ø100	06 390 800					
						Ø410			Ø125	06 391 800					
						Ø410			Ø160	06 392 800					
	Saugkuppel* in klarem Polycarbonat mit Klappe Typ POLY (LGF 2000-9000 und RGF)	X	X			Ø410			Ø100	06 390 600					
						Ø410			Ø125	06 391 600					
						Ø410			Ø160	06 392 600					

Rev. 11.22 Recht auf Änderungen bleibt vorbehalten.

Foto	Produkt	Niedrigdruck	Mitteldruck	Hochdruck	Zeichnung	A	B	C	D	Bestell-Nr.
	Trichter mit Ständer und Stahlfuß Typ STF	X	X			ø152	280		ø80	06 925 600
						ø188	280		ø100	06 926 600
						ø230	280		ø125	06 927 600
	Zulage für Magnetfuß an Trichter mit Ständer Typ STF									06 940 000
	Viereckiger Trichter mit Klappe und Magnet Typ FF-MS	X	X			ø80	200	90	28	06 358 000
						ø100	200	90	28	06 363 000
						ø125	300	90	28	06 368 000
						ø160	300	90	28	06 373 000
	Schlitzdüse mit Klappe und Magnet Typ LSP-MS	X	X			ø80	500			06 443 000
						ø100	500			06 448 000